

鳥取市庁舎整備問題にかかるアンケート調査結果

平成25年5月17日

鳥取市自治連合会では、市民の関心が高い「市庁舎整備問題」について、各住民団体と連携して「アンケート調査」を実施しました。その調査結果の概要について、ご報告します。

◆ 調査方法

団体別	鳥取市自治連合会	各種住民団体
調査対象	町内会長等906人	役員249人
配布方法	公民館または総合支所より配布	代表者より配布
調査期間	平成25年2月22日発送～ 平成25年3月21日閉切	平成25年2月25日発送～ 平成25年3月25日閉切
回収数	661枚	220枚
回収率	73.0%	88.4%

※住民団体名

- ・ 鳥取市社会福祉協議会
- ・ 鳥取市老人クラブ連合会
- ・ 鳥取市消防団
- ・ 鳥取市連合婦人会
- ・ 鳥取市消費者団体連絡協議会
- ・ 鳥取市民生児童委員協議会
- ・ 鳥取市連合母子会
- ・ 鳥取市遺族連合会
- ・ 鳥取市保育後援会連合会
- ・ 鳥取市肢体不自由児者父母の会
- ・ 鳥取市障害者福祉協会
- ・ 鳥取市身体障害者福祉協会連合会

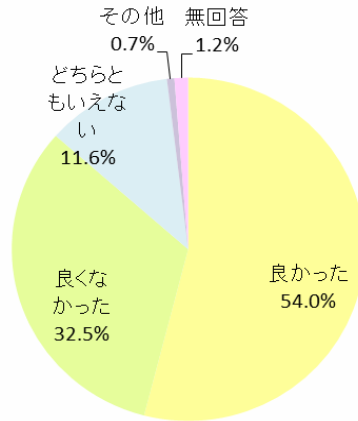
[別記]

◆ アンケート調査結果(概要)

□ 問1

平成24年5月20日に鳥取市庁舎の整備に関する問題について、鳥取市議会が住民投票を実施したことは、良かったと思いますか。

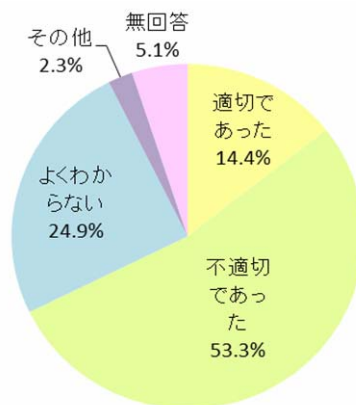
選択肢	回答数	構成比(%)
良かった	476	54
良くなかった	286	32.5
どちらともいえない	102	11.6
その他	6	0.7
無回答	11	1.2
計	881	100



□ 問2

鳥取市庁舎整備に関する住民投票における選択肢の関連情報について、鳥取市や鳥取市議会の情報提供は適切でしたか。

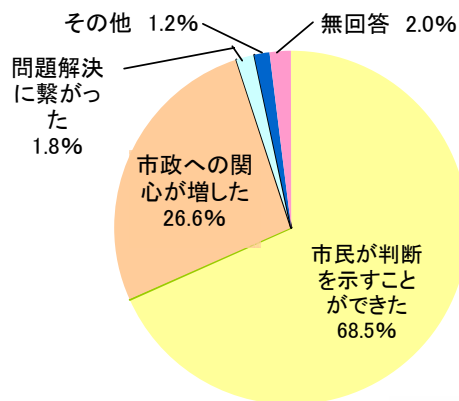
選択肢	回答数	構成比(%)
適切であった	127	14.4
不適切であった	470	53.3
よくわからない	219	24.9
その他	20	2.3
無回答	45	5.1
計	881	100



□ 問3-1

問1の回答(「良かった」)について、なぜそう思われますか。

選択肢	回答数	構成比(%)
市民が判断を示すことができた	345	68.5
市政への関心が増した	134	26.6
問題解決に繋がった	9	1.8
その他	6	1.2
無回答	10	2
計	504	100

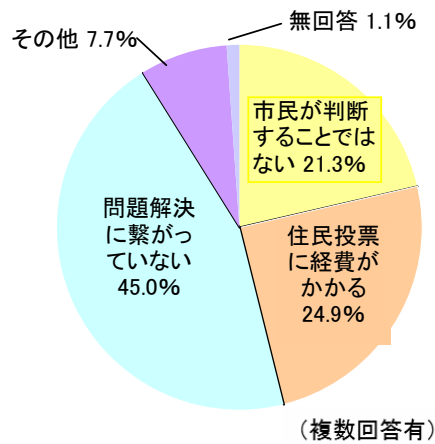


(複数回答有)

□ 問3-2

問1の回答（「良くなかった」）について、なぜそう思われますか。

選択肢	回答数	構成比(%)
市民が判断することではない	77	21.3
住民投票に経費がかかる	90	24.9
問題解決に繋がっていない	163	45
その他	28	7.7
無回答	4	1.1
計	362	100

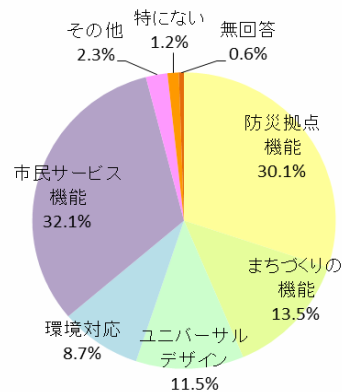


□ 問4

鳥取市自治連合会は、12月14日、「市庁舎の整備は、市民の安全・安心を守るため、早急に取り組みなければならない」と市議会議長宛てに要請書を提出しました。

鳥取市庁舎の役割や機能について、充実すべき点は何と考えますか。重要と思われるものに○をつけてください。(複数回答可)

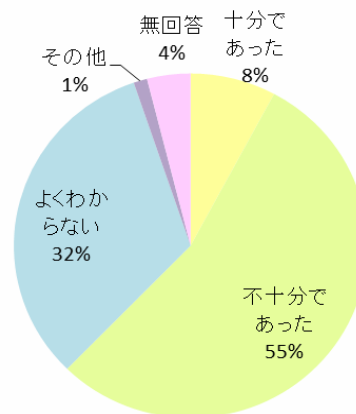
選択肢	回答数	構成比(%)
防災拠点機能	602	30.1
まちづくりの機能	270	13.5
ユニバーサルデザイン	230	11.5
環境対応	174	8.7
市民サービス機能	642	32.1
その他	46	2.3
特にない	24	1.2
無回答	14	0.6
計	1999	100



□ 問5

平成24年5月20日の住民投票後に設置された鳥取市庁舎耐震改修等に関する調査特別委員会での取り組み経過に対する、鳥取市議会の情報提供についてはどう思われますか。

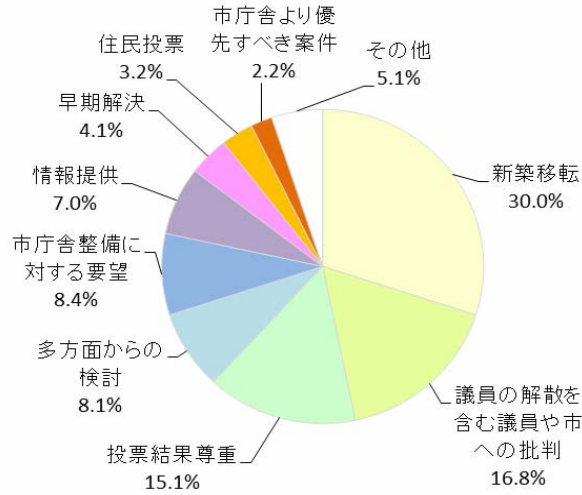
選択肢	回答数	構成比(%)
十分であった	69	7.8
不十分であった	480	54.5
よくわからない	286	32.5
その他	11	1.2
無回答	35	4
計	881	100



□ 問6

鳥取市庁舎の整備について、ご意見を自由にご記入ください。

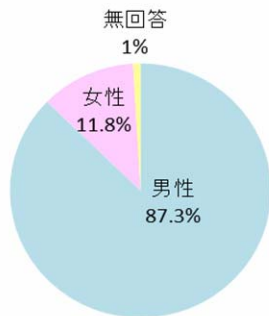
自治連・各団体あわせて370人の方からご意見をいただき、主に10の項目に分類し、次のとおりグラフ化しています。



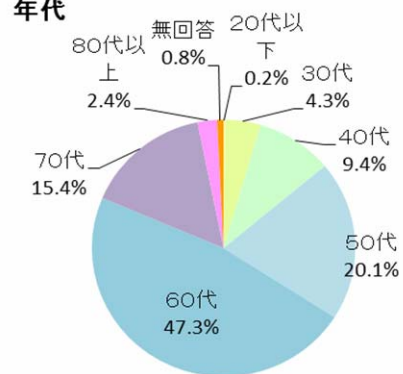
□ 問7

最後にあなたについて、ご記入ください。

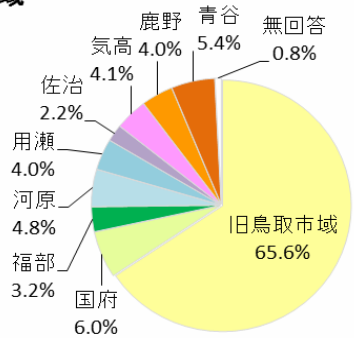
性別



年代



居住区域



業

