

速報!


谷地区まちづくりアンケート結果

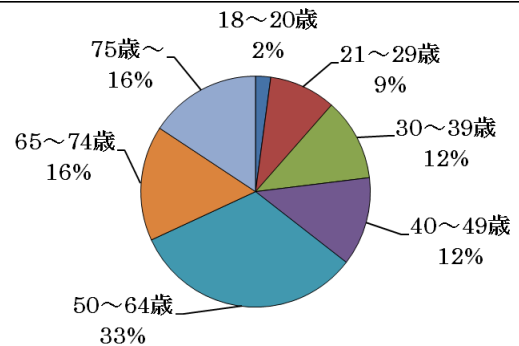
6月に谷地区にお住まいの皆さんにアンケート調査を行いました。多くの方々にご協力いただき、また、貴重なご意見をお寄せいただき、誠にありがとうございました。皆さまの谷地区に対する熱い思いを知ることができました。

アンケートは、現在、分析中ですが、集計結果の一部をご紹介します。

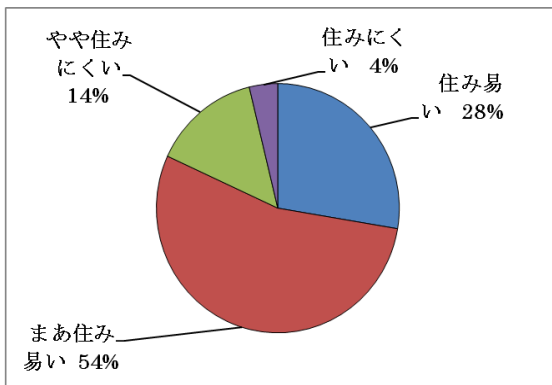
<アンケートにご回答いただいた方は>

配付数	1, 417票
回収数	1, 134票 (80.03%)
回答数	1, 129票 (79.68%)

年齢構成は 



<谷地区は住みやすい地域だと思いますか>



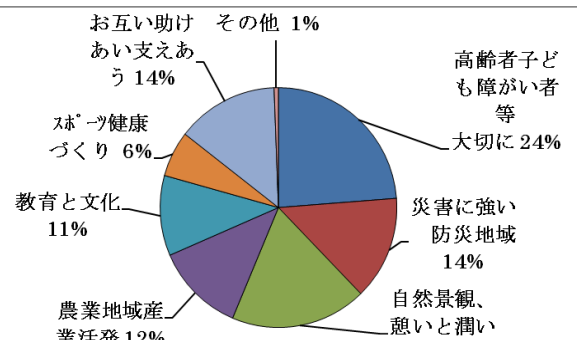
○約80%の方が、住みやすい、まあ住みやすい
感じています。

(住みやすい等の理由は、裏面を参照してください。)

○子どもたち、孫たちの代にも、住みやすいと思
てもらえる地区でありたいですね。
そのためにも、魅力ある谷地区のまちづくりが
必要ですね。

< これからの谷地区はどのような地域として実現させたら良いでしょうか >

○高齢者、子ども、障がいのある人たちを大切に
する地域 (24%)、自然景観を生かした憩い
うるおいのある地域 (18%)、台風、豪雨、火
などの災害に強い防災の地域 (14%)、地域
民が顔見知りとなりお互いを助け合い支え合



う地域（14%）と続きます。

（グラフは全回答数の比率を記載。複数回答。）

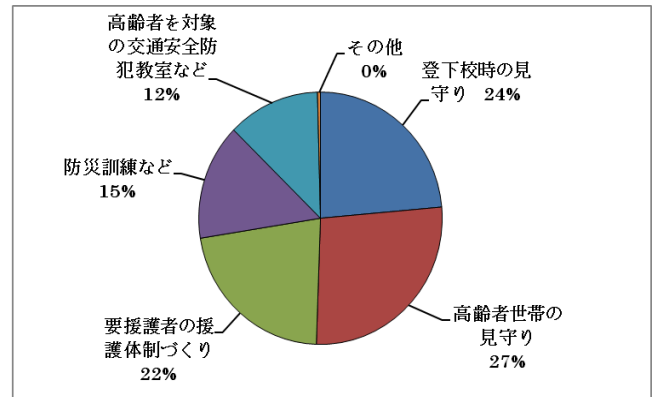
以下同様）

< 地域の安全対策として、地域で行えば良いと思うことは何ですか。 >

○回答いただいた方の約70%の方が、地域での子どもたち、高齢者の方々の見守り・支援体制を望まれています。

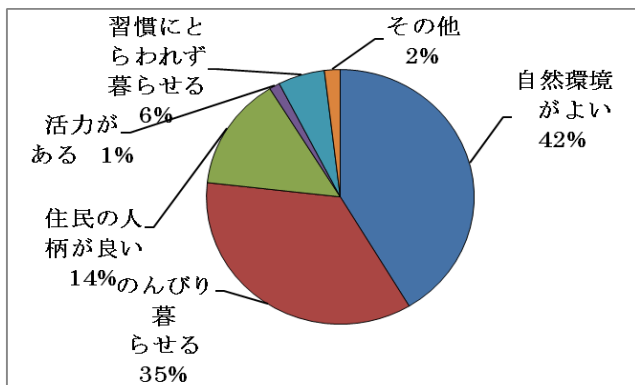
○交通安全、防災・防犯に対する取り組み希望もこれに続きます。

○日常的な取り組み、有事の場合の取り組みなど、課題と言えます。

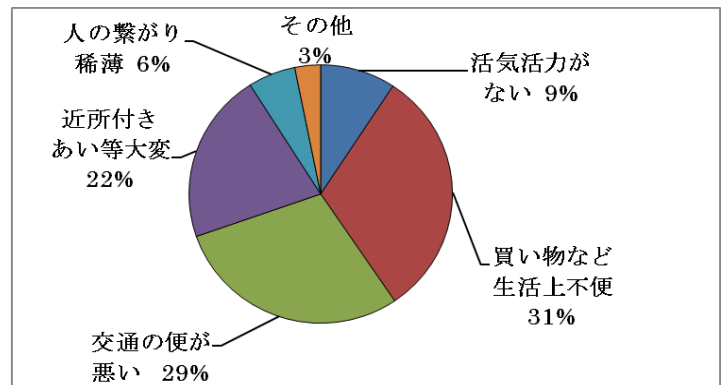


< 住みやすい地域って何だろう？ >

・谷地区で、住みやすい理由は何ですか



・谷地区で、住みにくい理由は何ですか。



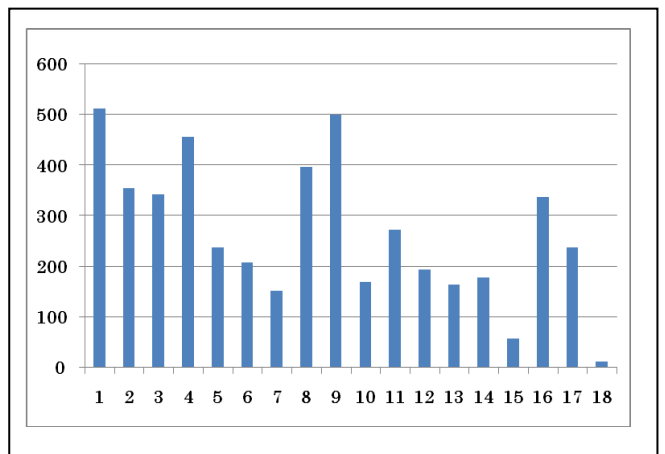
○「買い物に不便」「交通の便が悪い」は、高齢化が進むと、今以上にそう感じる人が増えるのではないのでしょうか。

○今住みやすく感じている谷地区の自然（田畑や山林など）が荒れると、猪、鹿、猿などの被害

も広がり、生活しにくくなるとも言えますね。

< 快適で住み良いまちづくりのために、最重点に取り組みたい課題は何ですか？ >

グラフ説明 縦軸：人数、横軸：1：自然環境保全、2：ゴミ収集等環境衛生、3：防災活動、4：防犯活動、5：交通安全活動、6：災害時要援護者支援体制、7：花いっぱい運動等、8：子育て支援、9：高齢者支援、10：障がい者支援、11：青少年健全育成、12：生涯学習充実、13：スポーツ振興、14：人権尊重のまちづくり、15：男女共同参画推進、16：健康づくり、17：地域コミュニティ活性化、18：その他



○谷地区活性化協議会では、アンケート結果をもとに、これからの谷地区のまちづくりや地

域で何ができるかを話し合い、地域コミュニティ計画を策定する準備を進めます。

事務局より：谷地区公民館が「谷地区活性化協議会」の事務局を担当しています。取組状況や検討内容
に対するお問い合わせ、ご意見・ご要望をお寄せください。 TEL 24-1636